



w białe pola wklej plastelinę
lub pomaluj farbkami w
odpowiednim kolorze

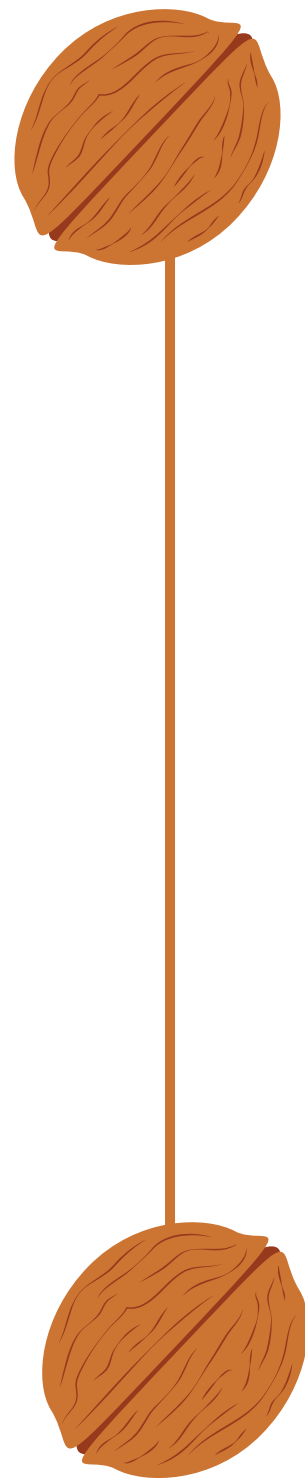

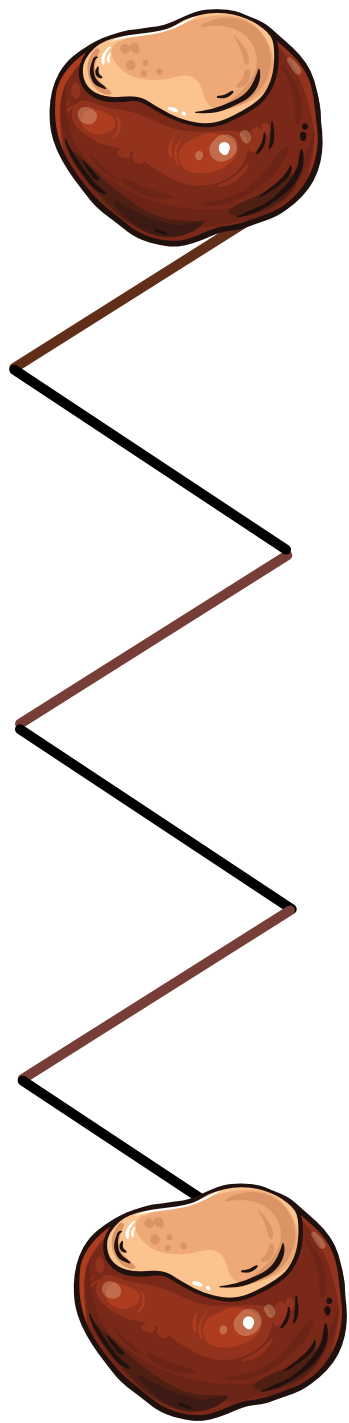


Dokończ sekwencje układając w odpowiedniej kolejności kasztany i żołędzie







poukładaj w wytłaczance na jaja przedmioty
według przedstawionego wzoru





wycinaj nożyczkami po linii



wytnij i ułóż karty na stoliku. Na każdą z kart przenieś przedmioty, które są na niej zilustrowane
np. przenieś wszystkie zebrane kasztany na kartę z kasztanami